Voorgevel
Bouwnr. 203
Schaal 1:100

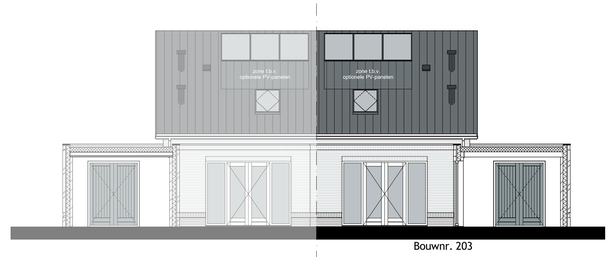

Achtergevel
Bouwnr. 203
Schaal 1:100

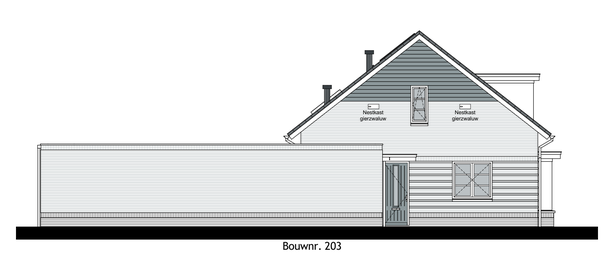

Linker zijgevel
Bouwnr. 203
Schaal 1:100

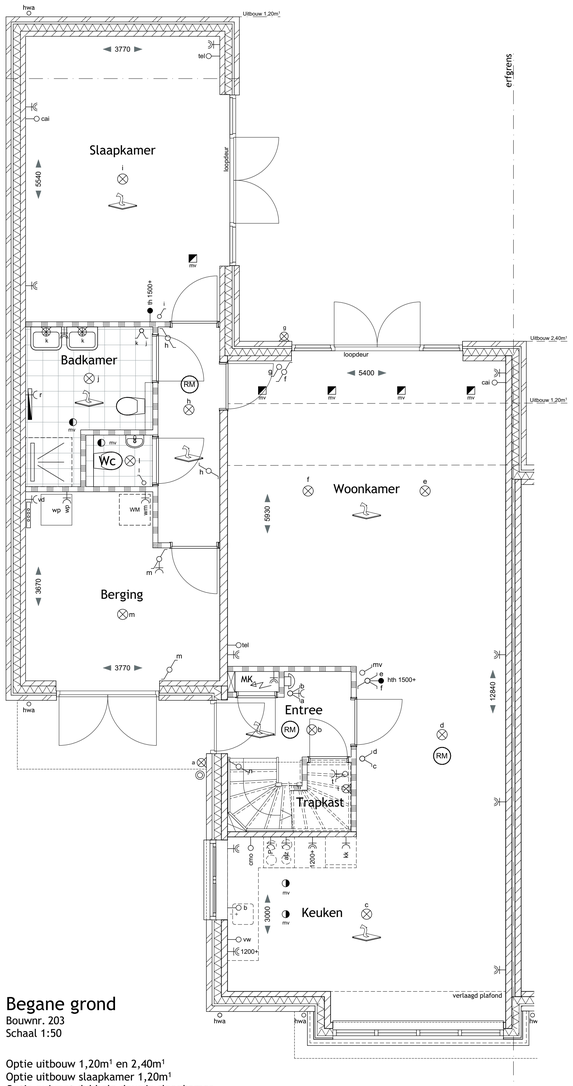

Begane grond
Bouwnr. 203
Schaal 1:50

Optie uitbouw 1,20m² en 2,40m²
Optie uitbouw slaapkamer 1,20m²
Optie pui met dubbele deur in slaapkamer
Optie wisselen keuken en woonkamer en aanpassen raam
Optie trapkast

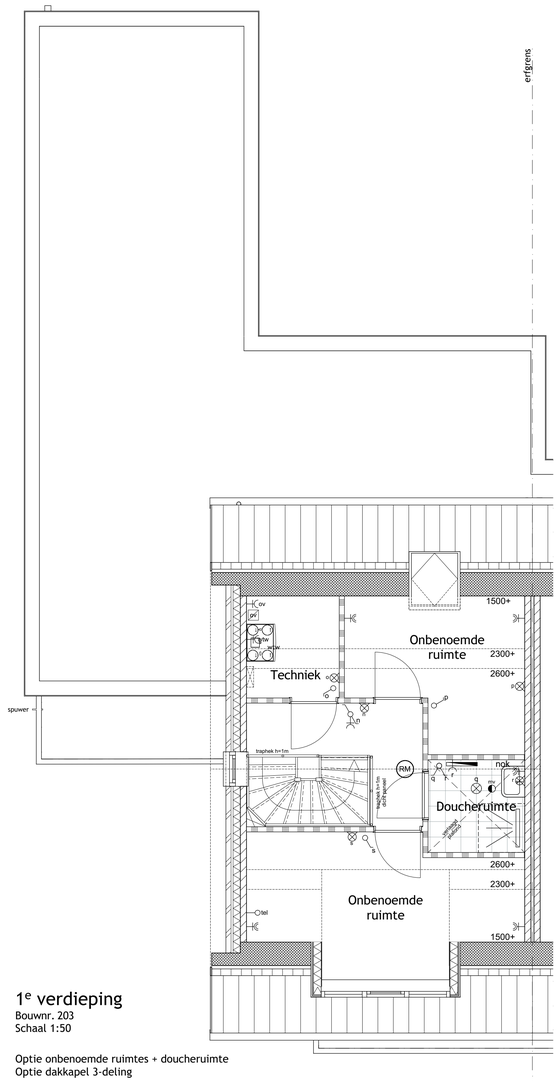

1e verdieping
Bouwnr. 203
Schaal 1:50

Optie onbenoemde ruimtes + doucheruimte
Optie dakkapel 3-deling

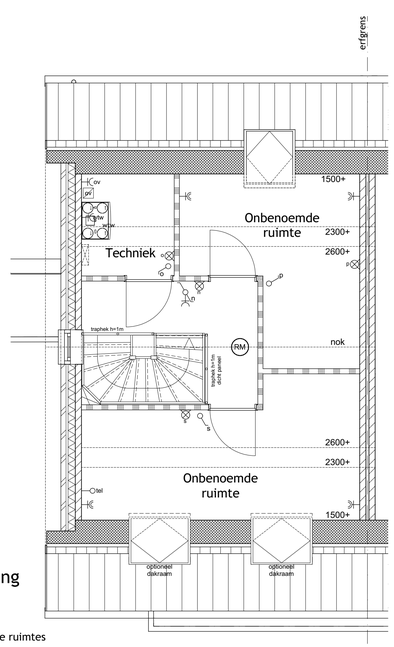

1e verdieping
Bouwnr. 203
Schaal 1:50

Optie onbenoemde ruimtes
Optie dakraam

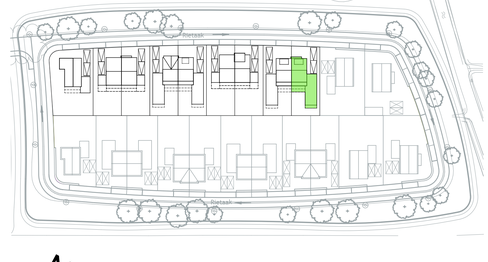

Situatie
Schaal 1:1000

Renvooi

- **spouwmuur: Rc conform BENG** gevelsteen-spouw-isolatie-kalkzandsteen
- ongeïsoleerde garagewand gevelsteen
- woningscheidende wand: kalkzandsteen-spouw-kalkzandsteen
- lichte scheidingswand
- kalkzandsteenwand
- **dak: Rc conform BENG** dakpannen volgens kleur- en materiaalstaat geïsoleerde dakplaat
- verdiepingsvloer: zandcement dekvloer breedplaatvloer
- **begane grondvloer: Rc conform BENG** zandcement dekvloer geïsoleerde ribcassette vloer
- rookmelder (aangesloten op lichtnet) conform NEN 2555
- plafondafzuigpunt mechanische ventilatie posities indicatief weergegeven
- mv plafondinblaaspunt mechanische ventilatie posities indicatief weergegeven
- opstelplaats kooktoestel
- spoelbak
- kk h o cl df opstelplaats koelkast
- WTW ventilatie unit
- verdeler vloerverwarming
- bvp Bodemwarmtepomp met boilervat
- meterkast
- electrische radiator
- WM opstelplaats wasmachine
- vrijhangend toilet met inbouwreservoir en plateau
- fontein
- wastafel
- douche
- bad
- vloerverwarming
- bel / schel
- plafondlichtpunt
- wandlichtpunt
- wandlichtpunt op schemerschakeling
- enkelpolige schakelaar
- wisselschakelaar
- dubbelpolige schakelaar
- dubbele wandcontactdoos geaard
- 1200+ dubbele wandcontactdoos geaard op 1,2m boven de vloer
- enkele wandcontactdoos geaard
- afz enkele wandcontactdoos geaard tbv afzuigkap
- CP aansluiting kooktoestel max. 7kW
- KK enkele wandcontactdoos geaard tbv koelkast
- wp aansluitpunt warmtepomp
- wtw aansluitpunt warmteterugwininstallatie
- r aansluitpunt electrische radiator
- vd aansluitpunt verdeler vloerverwarming
- tel aansluitpunt telecom loos
- cai aansluitpunt cai loos
- vw aansluitpunt loos tbv vaatwasser
- cmo aansluitpunt loos tbv combimagnetron/oven
- b aansluiting boiler
- hwa hemelwaterafvoer
- hth 1500+ aansluiting hoofdthermostaat vloerverwarming
- th 1500+ aansluiting ruimtethermostaat vloerverwarming

-Positie en aantallen ventilatiepunten worden door de installateur bepaald.
-Dak- en geveldoorvoeren zijn indicatief op tekening aangegeven. Aantal en positie worden door installateur bepaald.
-Posities installatie-onderdelen zijn indicatief op tekening aangegeven.
-Alle maten zijn circa-maten in milimeters en zijn niet geschikt voor opdrachten aan derden.
-Positie en aantal PV-panelen indicatief weergegeven, e.e.a. conform BENG-berekening.

Project
Achter de Schans Fase 2
Werkendam AchterSchans

Opdrachtgever
Jansen Bouwontwikkeling

Omschrijving
Type B1
Verkoop opties

Projectfase	VKo	Schaal	1:100, 1:50
Formaat	594x1000	Getekend	MS
Datum	04-07-2024	Gewijzigd	

Schippers Architecten
www.schippersarchitecten.nl

Werknr. 4703
Bladnr. VKo-04