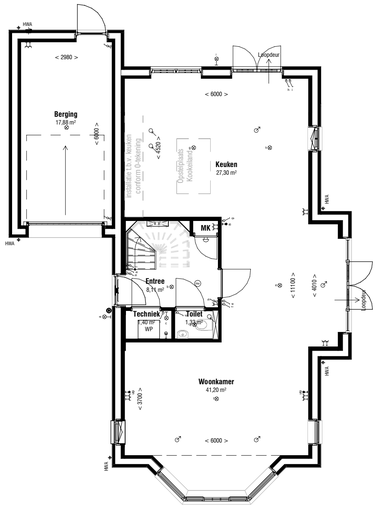

R 007
Achteruitbouw van 1200mm

1 : 100

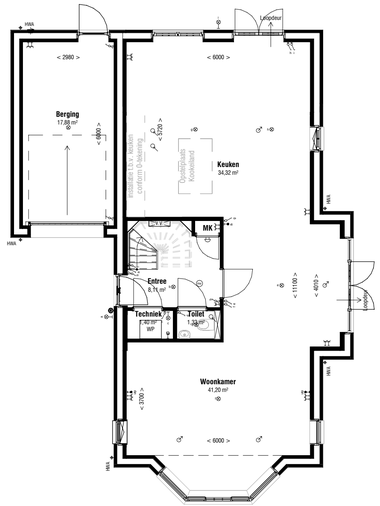

R 016
Achteruitbouw van 2400mm

1 : 100

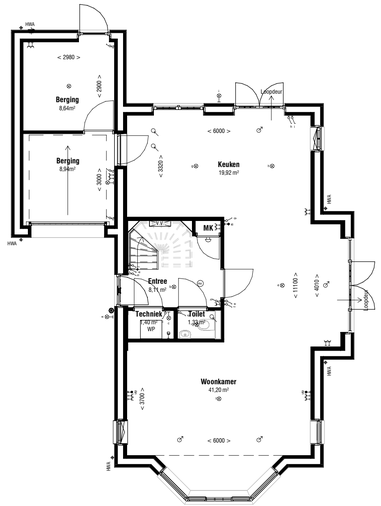

B 017
Berging; berging voorzijde en berging achterzijde
1 : 100

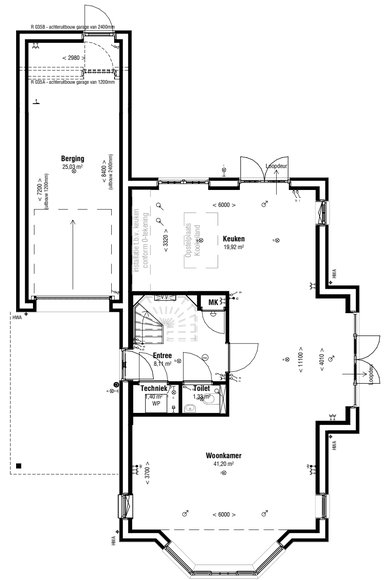

R 035B
Achteruitbouw garage van 2400mm

R 035A
Achteruitbouw berging van 1200mm

1 : 100

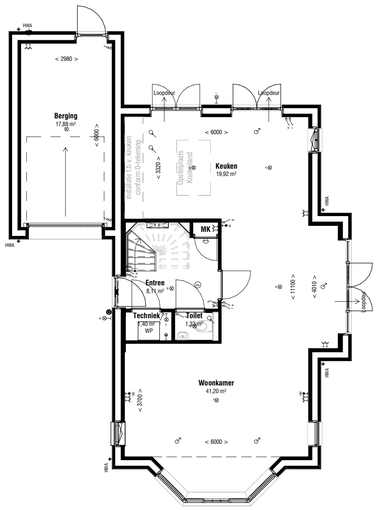

R 095
Dubbele tuindeuren ipv raampartij

1 : 100

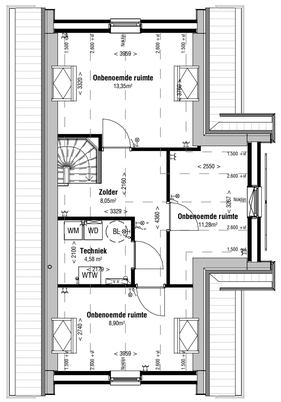

R070 - F-A-2
Dakraam zijgevel

B 009
2e verdieping extra indeling type H

1 : 100

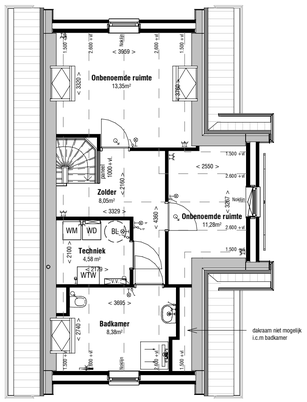

R070 - F-A-2
Dakraam zijgevel

B 016
2e verdieping extra indeling type H met badkamer
1 : 100

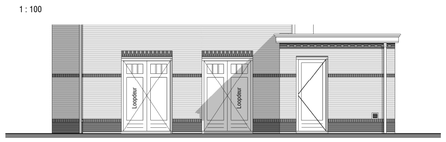

R 095
Dubbele tuindeuren ipv raampartij

1 : 100

Renvooi

Algemeen

- **MK** meterkast
- draai/kiep raam (aanzicht)
- draai/kiep raam (doorsnede)
- deur (aanzicht)
- deur (doorsnede)

Werktuigbouwkundige installaties

- BL boilervat
- WP opstelplaats warmtepomp (binnenunit)
- WTW WTW-unit
- WM opstelplaats wasmachine (WM) en wasdroger (WD)
- PV-omvormer
- HWA hemelwaterafvoer
- afvoer ventiel in plafond
- toevoer ventiel in plafond
- 3HAC vloerverwarming verdeler

Installatie opstelling wordt alleen ter indicatie op tekening weergegeven. Kanalen e.d. worden in opbouw uitgevoerd en niet weergegeven op tekening. De definitieve positie wordt door de installateur in het werk bepaald.

Elektrotechnische installaties

- enkele wcd geaard
- dubbele wcd geaard
- perilex
- plafondlichtpunt
- wandlichtpunt
- schakelaar
- wisselschakelaar
- loze leiding
- UTP bedrade leiding, utp
- mv mechanische ventilatie bediendingseenheid
- th thermostaat/ruimte bediendingseenheid
- bel
- belknop
- niet-ioniserende rookmelder tegen plafond, aangesloten op lichtnet conform NEN 2555

Disclaimer

- Wijzigingen voorbehouden.
- De kleuren van materiaal zijn indicatief aangegeven.
- Aan de maatvoering kunnen geen rechten worden ontleend.
- Alle aangegeven maten zijn 'circa' maten, aangegeven in millimeters.
- Alle maatvoering is tot aan het CASCO, afwerkingen zijn hierin niet opgenomen.
- Maatvoering bij schuin dak is tot de 1500mm hoogtelijn.
- Alle vermelde oppervlakten zijn bruto vloeroppervlakten gemeten volgens NEN 2580, tenzij anders vermeld.
- Getekende keukenindeling is indicatief.
- Elektra aansluitpunten, ventilatiepunten, HWA en rookmelders zijn indicatief aangegeven.
- Alle belaste constructieve delen worden uitgevoerd volgens berekening en tekening constructeur.
- De gevolgen van optiekeuzes zullen ten allen tijden per kavel getoetst moeten worden aan de BENG eisen. Dit kan tot gevolg hebben dat er extra maatregelen genomen moeten worden zoals bijvoorbeeld zonwering in de vorm van screens, extra zonnepanelen etc.
  In het uiterste geval is de (combinatie) van sommige opties niet mogelijk.
  Kosten voor extra maatregelen zijn niet opgenomen in de optieprijzen.

OPTIE TEKENING

WONINGTYPE: H1

BOUWNUMMER: 15,16,18,19, 21 en 23

status:

een VolkerWessels onderneming

Versie: 2022-1

project:	Bovenparck Oosterbeek Nico Bovenweg te Oosterbeek		
betreft:	OPTIES bouwnummer 15,16,18,91,21 en 23		
opdr.gever:	TopVen Vastgoedontwikkeling BV		
getek.: ML	schaal:	proj. nr. : 19.618	blad: VKO-H1-K15
datum: 01-05-2025	formaat: A1 841*594mm		

© Deze tekening is eigendom van Bouwmaatschappij Uiters Aperldoorn en mag zonder onze toestemming niet worden gekopieerd, vermenigvuldigd of aan derden ter inzage worden gegeven